

Жилищный фонд

РСО-Алания на конец 2023 года

ОБЩАЯ ПЛОЩАДЬ ЖИЛЫХ ПОМЕЩЕНИЙ

млн кв. метров



- Многоквартирные жилые дома
- Индивидуальные жилые дома
- Дома блокированной постройки



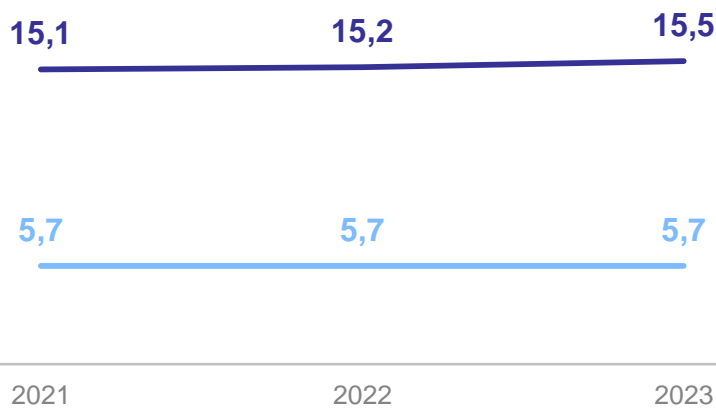
21,2

млн кв. метров

Всего

ДИНАМИКА ЖИЛИЩНОГО ФОНДА

Общая площадь жилых помещений на конец года, млн кв. метров



- Городская местность
- Сельская местность



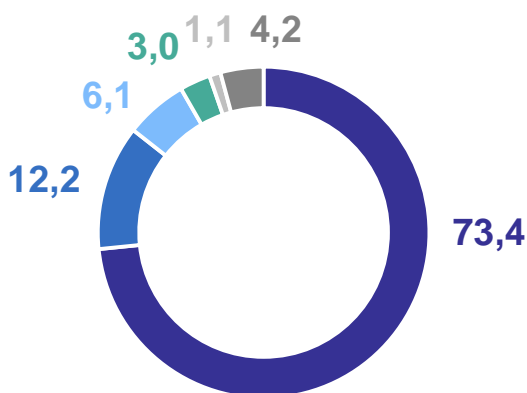
31,3

кв. метров

Средняя обеспеченность жильем одного жителя на конец 2023 года

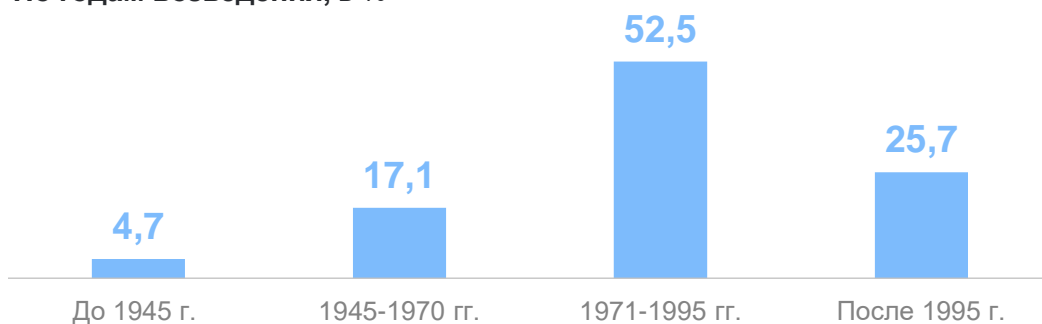
РАСПРЕДЕЛЕНИЕ ЖИЛОГО ФОНДА

По материалу стен, в %



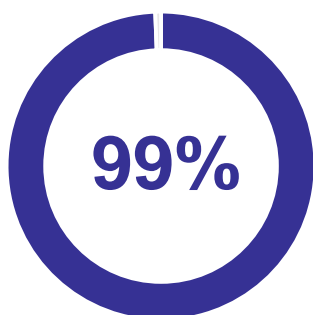
- Каменные, кирпичные
- Смешанные
- Панельные
- Блочные
- Деревянные
- Другие материалы

По годам возведения, в %

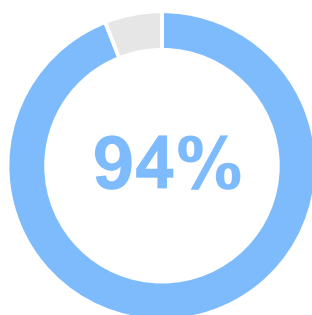


ОБОРУДОВАНИЕ ЖИЛИЩНОГО ФОНДА

всеми видами благоустройства



Городская местность



Сельская местность



98%

Всего жилфонда